





1 Innehåll: 1 chassi, 1 insats, 2 framhjul, 1 uppsättning bakhjul, 1 mugghållare.



2 Sätt fast del A (ring) i del B som beskrivningen visar.



3 Montera fast framhjulsetet i ramröret och vrid tills det klickar fast (ett klickljud ska höras).



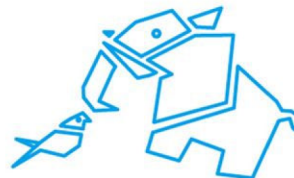
4 Montera fast bakhjulen i ramrören och vrid tills de klickar fast (ett klickljud ska höras).



5 Håll handtaget med båda händerna och dra det långsamt uppåt tills båda sidorna länkas fast.



6 Sätt fast mugghållaren som bilden visar.



★ LA37230 ★



1 Tryck in den röda knappen. Håll fast knappen och vrid den inåt.



2 Tryck ned handtaget för att vika ihop vagnen.



3 Lås chassit med sidoskruvarna.

